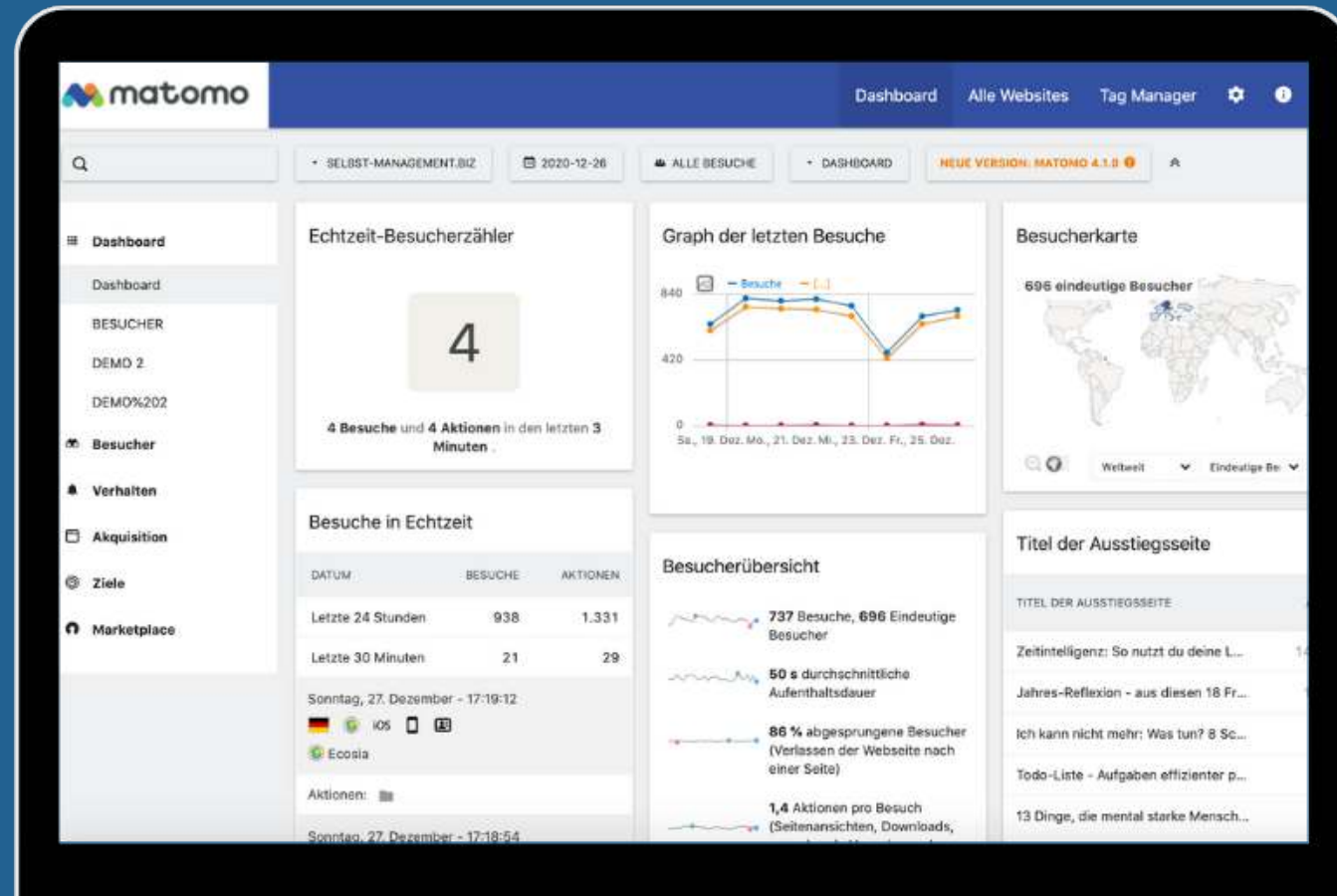



Kostenloses Online Training

Datenschutzfreundliche WEBANALYSE mit MATOMO



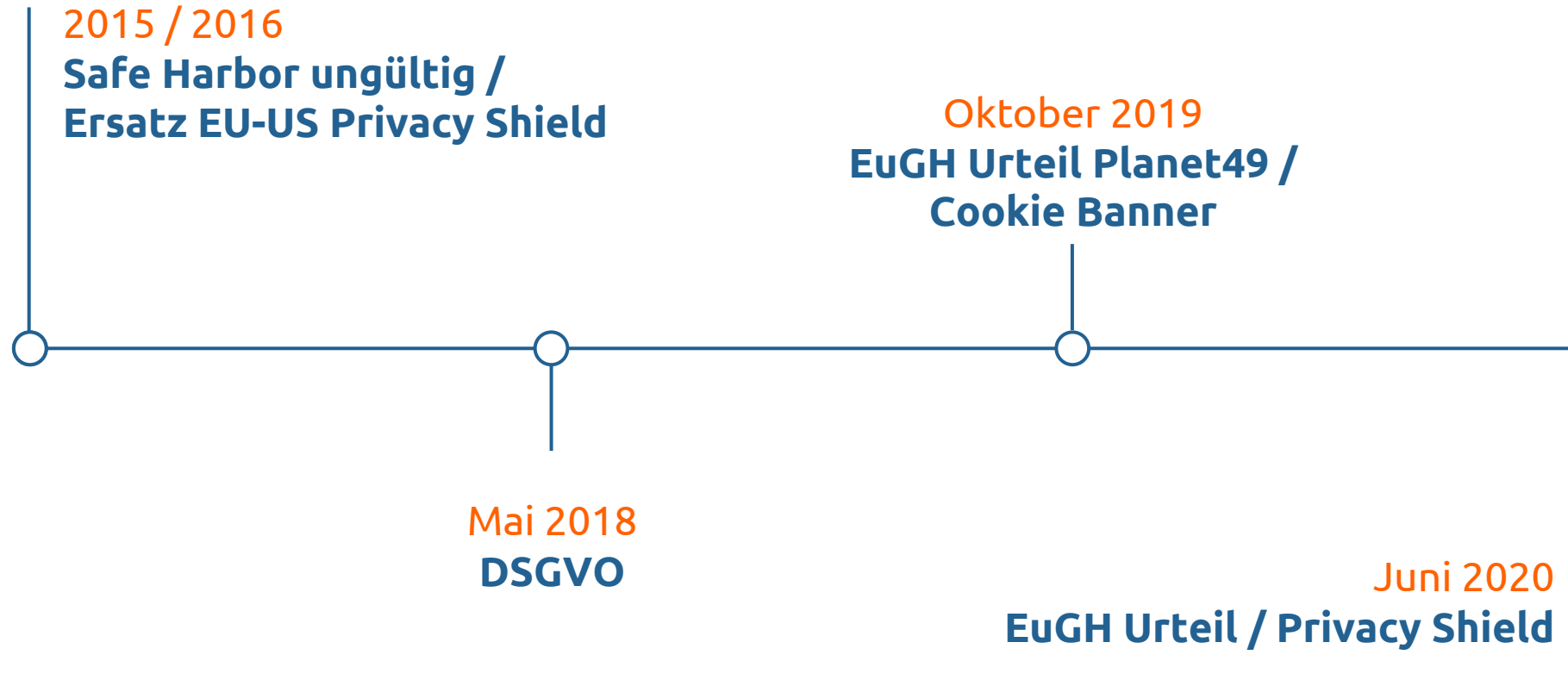
- 
- 1 Warum MATOMO
 - 2 MATOMO installieren und einrichten
 - 3 Was kann MATOMO
 - 4 Erfahrung Umstieg von Google Analytics
 - 5 Fragen und Antworten



Thomas





Andreas



Da frag ich dich ...

Datenschutzfreundliche Webanalyse


mit MATOMO



**... welche
Webanalyse darf ich
noch verwenden ?**

Google Analytics

- Schnell einzurichten
- Kostenlos
- Umfangreiche Funktionen
- Umfangreiche Dokumentation




Google Analytics

ABER

was ist mit dem

Datenschutz?



Google Analytics

Problematisch bezüglich Datenschutz

- Daten nicht im eigenen Besitz
- Daten für Werbeplattform verwendet
- Cookie von Drittanbieter
- **US-Unternehmen !!!**



Aus Sicht des Datenschutzes darf Google Analytics nicht mehr verwendet werden.

Die Lösung

Datenschutzfreundliche Webanalyse

mit **MATOMO**



MATOMO

- MATOMO kann auf den **eigenen Server** installiert werden
- Es werden **keine Daten an Dritte** übertragen
- MATOMO **Cookies** können als **essentiell** eingestuft werden



Warum ist MATOMO eine Alternative ?

Datenschutzfreundliche Webanalyse

mit MATOMO



- MATOMO (früher PIWIK) ist eine **Open Source Lösung**
- Kein Data Sampling und keine Daten Limit - **100% Dateneigentum**
- **Einfach** zu installieren und einzurichten
- Unterschiedliche Lösungen für den Betrieb
- Frei konfigurierbare **Dashboards**
- Viele verschiedene **Berichtsarten und Metriken** (auch per Mail)
- **Erweiterbar**



- **Log Analytics** Funktion (Auswertung von Web Server Log Files)
- Analyse **auch ohne Cookies** möglich
- **Unlimitierte Websites** pro Account
- **Gängige Web-Technologie** PHP und MySQL
- **MATOMO App** verfügbar (Android und iOS)

3 Lösungen

- Betrieb am **eigenen Server (On-Premise)**
- Als **Hosting Lösung (MATOMO Cloud)** - Achtung Datenschutz
- Als WordPress **Plugin**

Installation

- **1-Click** Installation – wenn der Provider es anbietet
z.B. bei All-Inkl, Domaintechnik
- **5 Minuten** Installation
DB installieren, File mit FTP überspielen, Setup über Browser aufrufen
- Als **WordPress Plugin**
Einfach zu installieren und einzurichten

Übersicht Betrieb und Installation

Datenschutzfreundliche Webanalyse

mit **MATOMO**

Am eigenen Server
(On-Premise)

1-Click Installation – wenn der
Provider es anbietet
z.B. bei All-Inkl, Domaintechnik, ...

5 Minuten Installation
DB installieren, File mit FTP
überspielen, Setup über Browser
aufrufen

Gehostet von MATOMO
Cloud

Einfachste Lösung
Bezahlung monatlich nach **Traffic**
Leicht **skalierbar**
ABER Achtung **Datenschutz**

Als WordPress
Plugin

Einfach und schnell zu installieren
und einzubinden.
Nur mit WordPress

SOFTWARE-INSTALLATION > SCHRITT 1 VON 4

Bitte wählen Sie die gewünschte Software aus und folgen Sie den Anweisungen, um die Software zu installieren. Sie erhalten Sie am Ende der Installation sowie per E-Mail.

Software auswählen

Software	
	Piwigo (v2.10.2)
Shop	
	PrestaShop (v1.7.6.8)
	Shopware (v5.6.9)
Wiki	
	MediaWiki (v1.35.0)
Cloud	
	FileRun (2019.12.25)
	Nextcloud (v20.0.2)
	ownCloud (v10.5)
Sonstiges	
	Kanboard (v1.2.15)
	Mantis Bug Tracker (v2.24.3)
	Matomo (v4.1.0)
	phpMyFAQ (v3.0.4)

Weiter...

SOFTWARE-INSTALLATION > SCHRITT 2 VON 4

Wählen Sie nun die Domain, für welche die Software installiert werden soll.

Wählen Sie nun die Domain, für welche die Software installiert werden soll.

Domain stats.webdesign-coach.net Domain-Pfad: /stats.webdesign-coach.net/

Domain-Pfad

Pfadangaben für Installation

spätere Web-Adresse http://stats.webdesign-coach.net/

Installationspfad im Account /stats.webdesign-coach.net/

Weiter...

SOFTWARE-INSTALLATION > SCHRITT 3 VON 4

Konfiguration der Datenbank einstellen

Datenbank auswählen

Datenbank

Beschreibung (mindestens 3 Zeichen)

Weiter...

SOFTWARE-INSTALLATION > SCHRITT 4 VON 4

Übersicht der zu installierenden Software

Software	Matomo v4.1.0
Datenbank	eine neue Datenbank stats.webdesign-coach.net: Matomo 2021-01-02 wird angelegt
Domain	stats.webdesign-coach.net
Installationspfad im Account	/stats.webdesign-coach.net/ < Hinweis unten beachten!

Anmelde-Informationen zur gewählten Software einrichten

Benutzername/Login

Anmelde-Passwort

Passwort wiederholen

Ihre E-Mail-Adresse

Prüfen und Akzeptieren

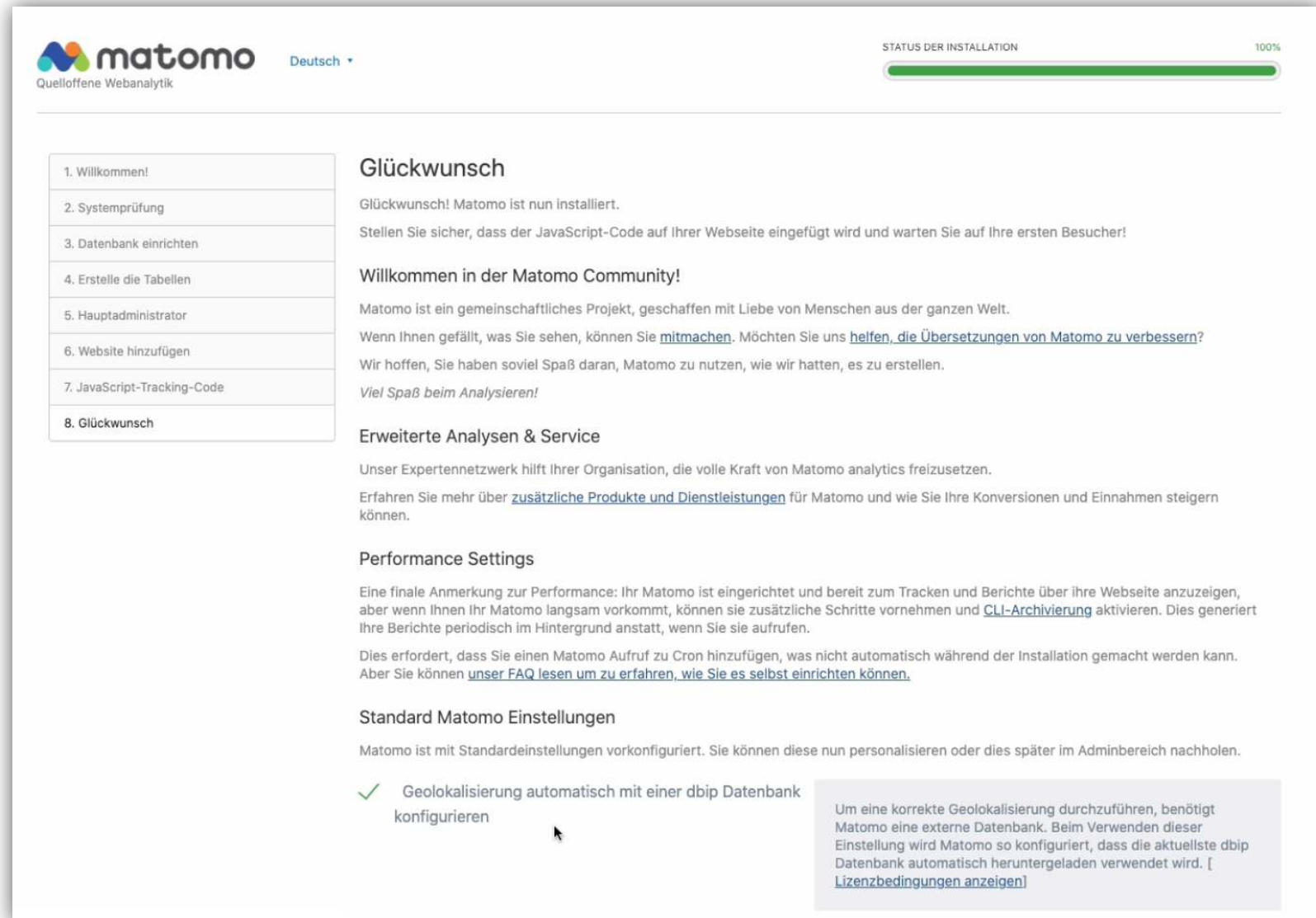
Die ausgewählte **Software untersteht Lizenzbestimmungen** eines dritten Softwareanbieters. Diese können Sie [hier ansehen](#) und in wiedergabefähiger Form speichern.

Ich bin mit der Einbeziehung der vorstehenden Lizenzbestimmungen in meinen Hostingvertrag einverstanden.

Es besteht z.B. immer das **Risiko**, dass nach der Installation eine im gleichen Account befindliche Website nicht mehr darstellbar ist. Eventuell vorhandene **gleichnamige Daten (z.B. index.php) im Installationspfad "/>stats.webdesign-coach.net/" werden überschrieben**. Wir empfehlen daher dringend **vor der Installation eine Sicherung** Ihrer Daten durchzuführen.

Ich bestätige, dass Installation und Nutzung der hier angebotenen Software vollständig auf eigene Gefahr erfolgt.

- Datenbank erstellen
- ZIP Datei von MATOMO
herunterladen
- Entpacken
- FTP hochladen
- Setup starten (8 Schritte)



matomo Deutsch ▾
Quelloffene Webanalytik

STATUS DER INSTALLATION 100%

1. Willkommen!
2. Systemprüfung
3. Datenbank einrichten
4. Erstelle die Tabellen
5. Hauptadministrator
6. Website hinzufügen
7. JavaScript-Tracking-Code
8. Glückwunsch

Glückwunsch

Glückwunsch! Matomo ist nun installiert.
Stellen Sie sicher, dass der JavaScript-Code auf Ihrer Webseite eingefügt wird und warten Sie auf Ihre ersten Besucher!

Willkommen in der Matomo Community!

Matomo ist ein gemeinschaftliches Projekt, geschaffen mit Liebe von Menschen aus der ganzen Welt.
Wenn Ihnen gefällt, was Sie sehen, können Sie [mitmachen](#). Möchten Sie uns [helfen, die Übersetzungen von Matomo zu verbessern](#)?
Wir hoffen, Sie haben soviel Spaß daran, Matomo zu nutzen, wie wir hatten, es zu erstellen.
Viel Spaß beim Analysieren!

Erweiterte Analysen & Service

Unser Expertennetzwerk hilft Ihrer Organisation, die volle Kraft von Matomo analytics freizusetzen.
Erfahren Sie mehr über [zusätzliche Produkte und Dienstleistungen](#) für Matomo und wie Sie Ihre Konversionen und Einnahmen steigern können.

Performance Settings

Eine finale Anmerkung zur Performance: Ihr Matomo ist eingerichtet und bereit zum Tracken und Berichte über ihre Webseite anzuzeigen, aber wenn Ihnen Ihr Matomo langsam vorkommt, können sie zusätzliche Schritte vornehmen und [CLI-Archivierung](#) aktivieren. Dies generiert Ihre Berichte periodisch im Hintergrund anstatt, wenn Sie sie aufrufen.
Dies erfordert, dass Sie einen Matomo Aufruf zu Cron hinzufügen, was nicht automatisch während der Installation gemacht werden kann. Aber Sie können [unser FAQ lesen um zu erfahren, wie Sie es selbst einrichten können](#).

Standard Matomo Einstellungen

Matomo ist mit Standardeinstellungen vorkonfiguriert. Sie können diese nun personalisieren oder dies später im Adminbereich nachholen.

- ✓ Geolokalisierung automatisch mit einer dbip Datenbank konfigurieren

Um eine korrekte Geolokalisierung durchzuführen, benötigt Matomo eine externe Datenbank. Beim Verwenden dieser Einstellung wird Matomo so konfiguriert, dass die aktuellste dbip Datenbank automatisch heruntergeladen verwendet wird. [[Lizenzbedingungen anzeigen](#)]

Die 4 Schritte zum Einrichten vom MATOMO

- Website **in MATOMO** anlegen
- **Parameter** einstellen
- Tracking **Code kopieren**
- Tracking Code **in Website einbinden**

Mit COOKIE Consens Banner

Borland Cookie Plugin

Usercentrics CMP

Real Cookie Banner

Ohne Cookie Banner in WordPress

MATOMO (PIWIK) Plugin
(Achtung nicht Analyse Plugin)

WP Theme
(Child Theme verwenden)

Plugin für Head und Footer
Head, Footer and Post Injections

Andere Systeme

Statische Seiten
(HTML, CSS und Javascript)

CMS sonstige
Je nach CMS im Head einbinden
über Cookie Banner oder als
Plugin

1. Wahl

MATOMO Integrations Plugin

Datenschutzfreundliche Webanalyse

mit MATOMO

The screenshot shows the WordPress plugin directory search results for 'matomo'. The search bar at the top right contains the keyword 'matomo'. Three plugin cards are displayed:

- Matomo Analytics – Ethische Statistiken. Wirkungsvolle Einblicke.** (Red 'X' mark): This plugin is marked as not recommended. It has 10.000+ active installations and was last updated 2 weeks ago. It is compatible with the current WordPress version.
- WP-Matomo Integration (WP-Piwik)** (Green checkmark): This plugin is highlighted as the recommended choice. It has 60.000+ active installations and was last updated 3 months ago. It is untested with the current WordPress version.
- Tracking code for Matomo, by Sergio Santos**: This is an unofficial plugin with 3.000+ active installations, last updated 2 weeks ago, and is compatible with the current WordPress version.

The left sidebar shows the WordPress dashboard menu with 'Plugins' selected. The top navigation bar includes 'Suchergebnisse', 'Vorgestellt', 'Populär', 'Empfohlen', and 'Favoriten'.

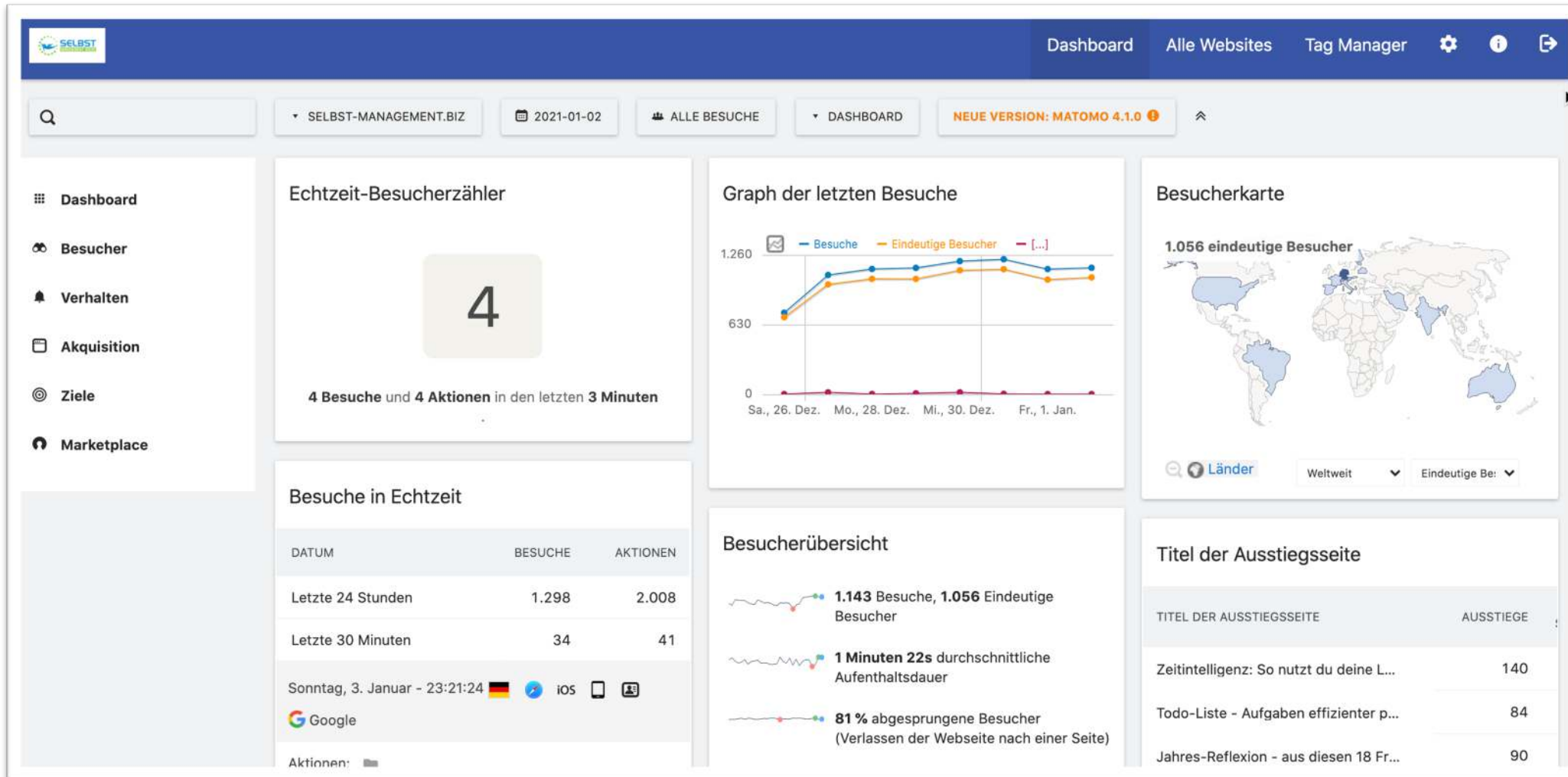
MATOMO Analyse Plugin

MATOMO Integration Plugin

Das



Dashboard



Die



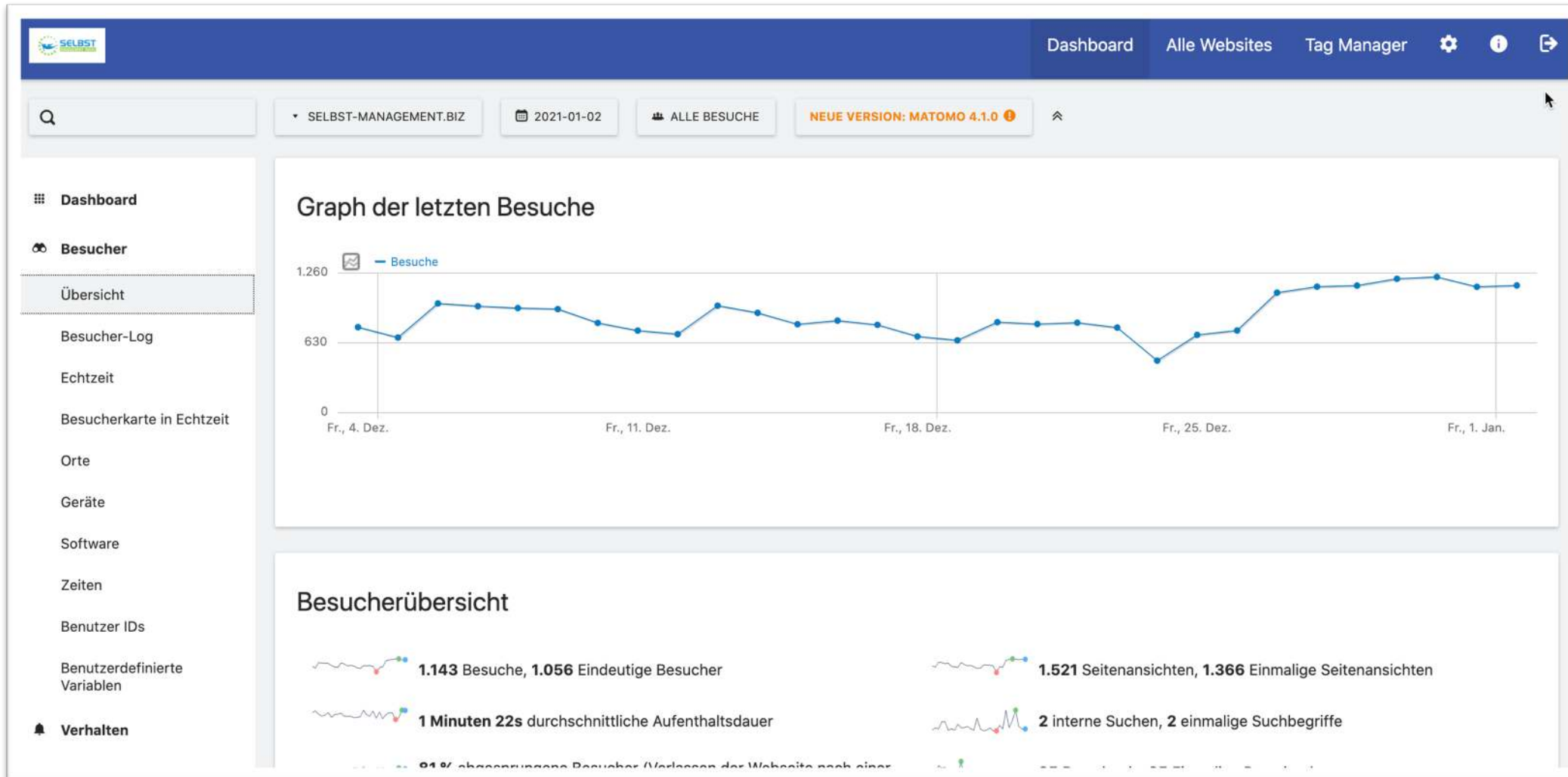
matomo

Berichte

Bericht: Besucher (Visitors)

Datenschutzfreundliche Webanalyse

mit MATOMO



Bericht: Verhalten (Behavior)

Datenschutzfreundliche Webanalyse

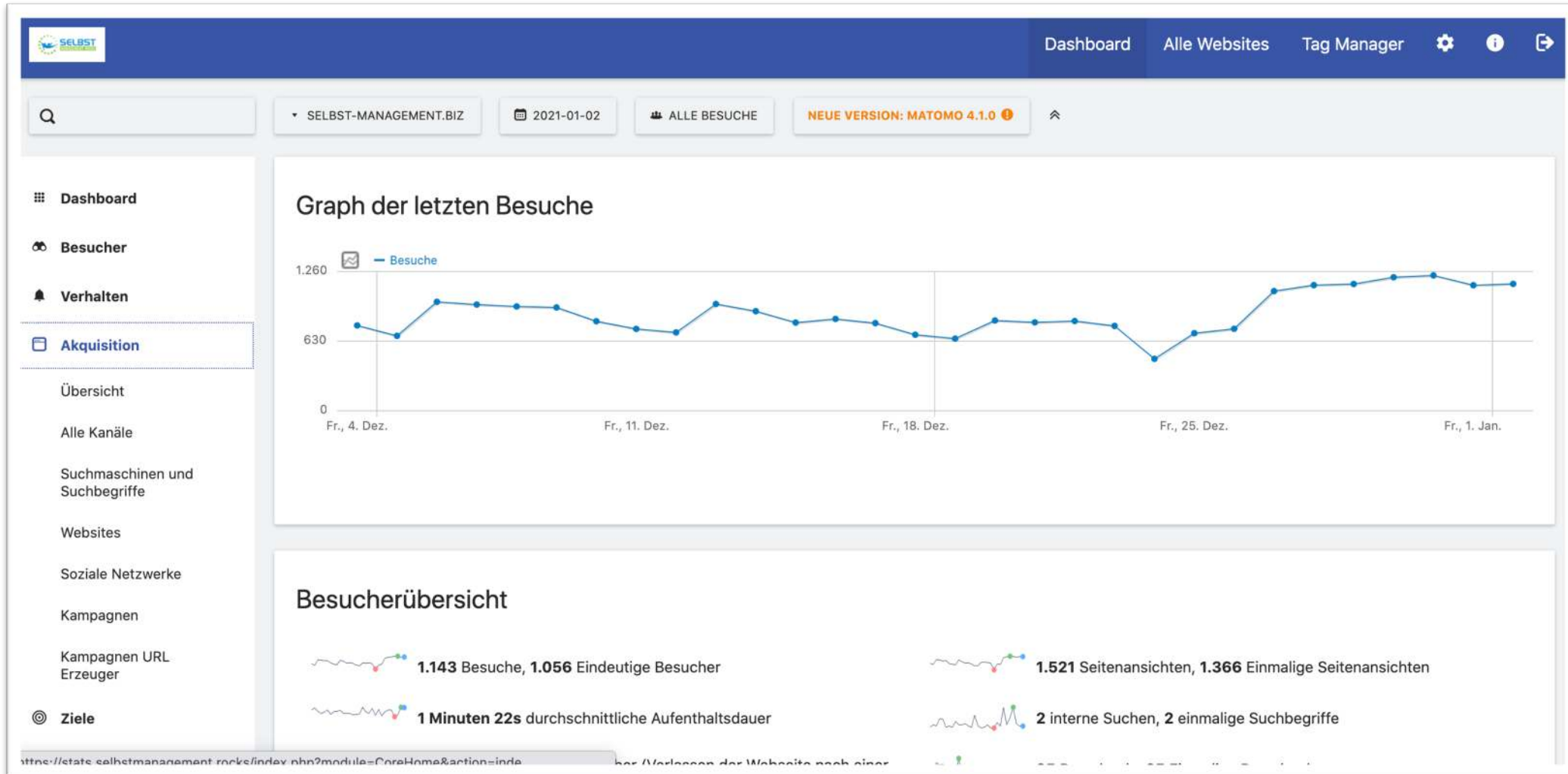
mit MATOMO

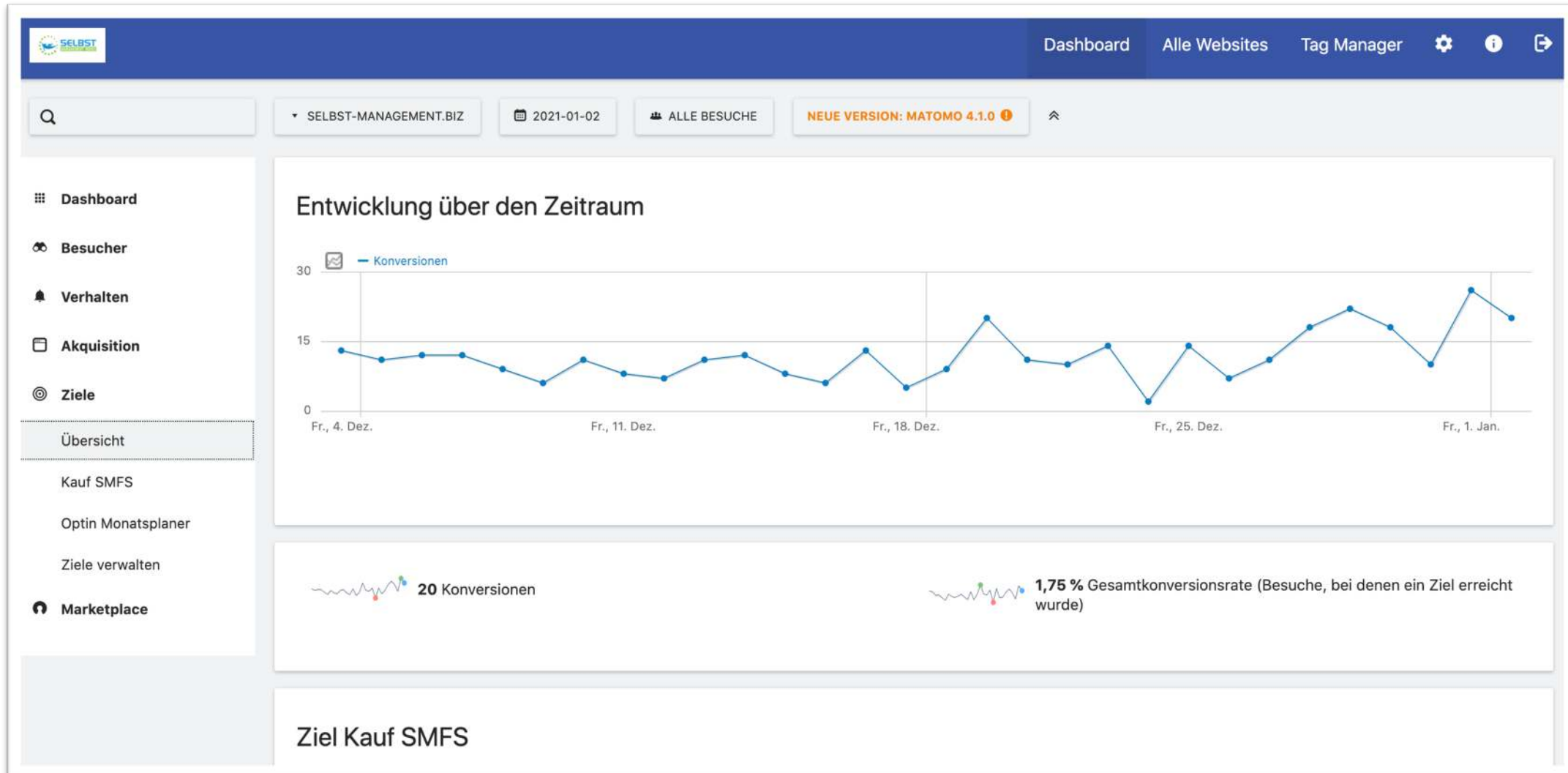
Dashboard | Alle Websites | Tag Manager

SELBST-MANAGEMENT.BIZ | 2021-01-02 | ALLE BESUCHE | NEUE VERSION: MATOMO 4.1.0

Seiten

SEITEN-URL	SEITENANSICHTEN	EINDEUTIGE SEITENANSICHTEN	ABSPRUNGRATE	DURCHSCHNITTZEIT PRO SEITE	AUSSTIEGSRATE	DURCHSCHNITTLICHE GENERIERUNGSZEIT
zeitintelligenz-so-nutzt-du-deine-leb...	145	142	96 %	00:00:11	99 %	1,32 s
todo-liste	110	99	77 %	00:00:50	86 %	2 s
jahres-reflexion	101	92	92 %	00:00:36	98 %	1,54 s
/index	67	59	37 %	00:00:53	56 %	1,44 s
/lich-kann-nicht-mehr-was-tun-8-schrit...	42	40	98 %	00:00:00	100 %	1,54 s
digital-planer-2	44	39	69 %	00:01:06	79 %	0,9 s
blog	46	35	50 %	00:01:21	46 %	1,47 s
13-lern-tipps	36	34	71 %	00:01:30	94 %	1,69 s
monat	36	29	0 %	00:00:31	38 %	1,44 s
webinar-deine-ideale-selbstmanage...	34	28	67 %	00:02:24	89 %	1,7 s
https://stats.selbstmanagement.rocks/index.php?module=CoreHome&action=ind...	35	26	85 %	00:04:18	100 %	0,54 s





Berichte in



Highlights



SELBST-MANAGEMENT.BIZ

📅 2021-01-03

👤 ALLE BESUCHE



☰ Dashboard

👤 Besucher

Übersicht

Besucher-Log

Echtzeit

Besucherkarte in Echtzeit

Orte

Geräte

Software

Zeiten

Benutzer IDs

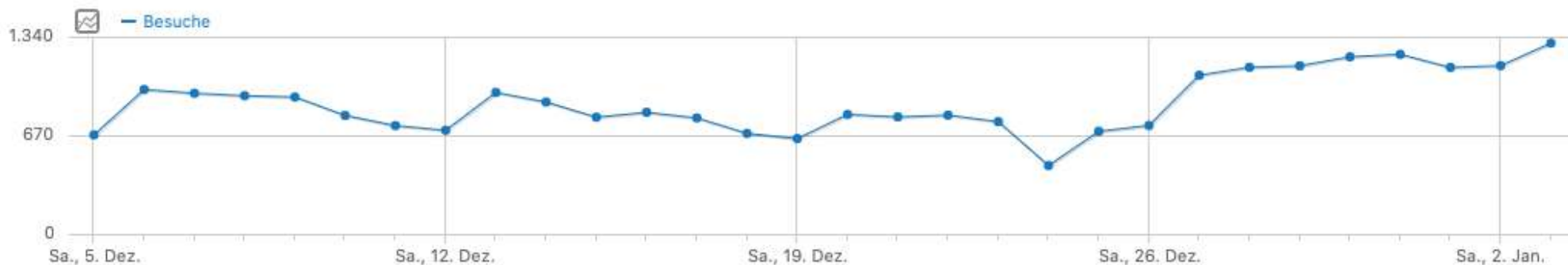
🔔 Verhalten

📄 Akquisition

🎯 Ziele

🏪 Marketplace

Graph der letzten Besuche



Besucherübersicht

**1.296** Besuche, **1.176** Eindeutige Besucher**1 Minuten 33s** durchschnittliche Aufenthaltsdauer**77 %** abgesprungene Besucher (Verlassen der Webseite nach einer Seite)**1,6** Aktionen pro Besuch (Seitenansichten, Downloads, ausgehende Verweise und interne Suchen)**1.808** Seitenansichten, **1.611** Einmalige Seitenansichten**14** interne Suchen, **5** einmalige Suchbegriffe**37** Downloads, **34** Einmalige Downloads**151** Ausgehende Verweise, **141** Einmalige ausgehende Verweise



SELBST-MANAGEMENT.BIZ

📅 2021-01-03

👤 ALLE BESUCHE



Dashboard

Besucher

Übersicht

Besucher-Log

Echtzeit

Besucherkarte in Echtzeit

Orte

Geräte

Software

Zeiten

Benutzer IDs

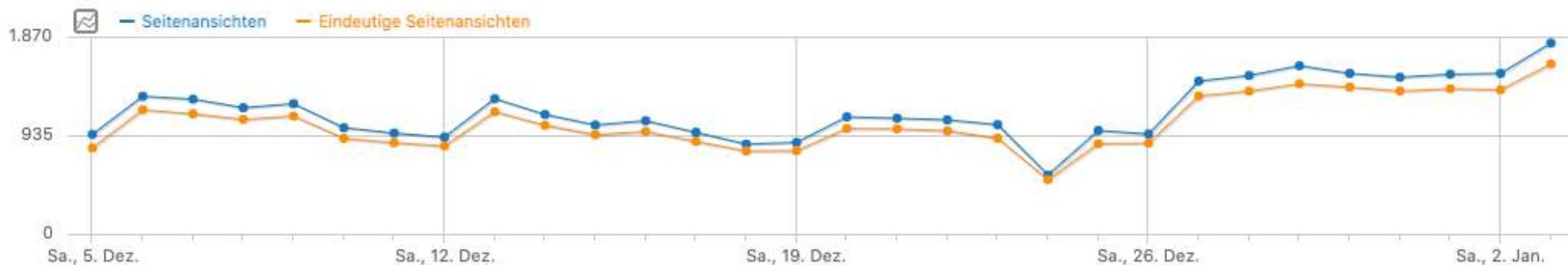
Verhalten

Akquisition

Ziele

Marketplace

Graph der letzten Besuche



Besucherübersicht

**1.296** Besuche, **1.176** Eindeutige Besucher**1 Minuten 33s** durchschnittliche Aufenthaltsdauer**77 %** abgesprungene Besucher (Verlassen der Webseite nach einer Seite)**1,6** Aktionen pro Besuch (Seitenansichten, Downloads, ausgehende Verweise und interne Suchen)**1.808** Seitenansichten, **1.611** Einmalige Seitenansichten**14** interne Suchen, **5** einmalige Suchbegriffe**37** Downloads, **34** Einmalige Downloads**151** Ausgehende Verweise, **141** Einmalige ausgehende Verweise



SE



Besucherprofil

ID 52099c3f89d7743b

Eutin

Chrome 87.0

Windows 10

1600x900

Besu

Sonn

IP: 92

S

Zusammenfassung

Verbrachte insgesamt 19 Minuten 53s auf der Website und führte 24 Aktionen (20 Seitenansichten, 4 Downloads) in 12 Besuchen aus.

0 Ziele konvertiert.

Direk

Jede Seite benötigte im Durchschnitt 0.839s um bei diesem Besucher zu laden.

Sonn

IP: 92

D

Erster Besuch

Montag, 28. Dezember 2020 - vor 6 Tagen

von [my.mangold.academy](#)

Letzter Besuch

Sonntag, 3. Januar 2021 - vor 0 Tagen

von Direkte Zugriffe

Sonn

IP: 92

D

Geräte

12 Besuche von Desktop Geräten: Allgemeines Desktop (12x)

Sonn

IP: 92

O

Ort

12 Besuche von Unterschiedliche Städte, Deutschland (Karte einblenden)



Did you know? With [Heatmap & Session Recording](#) you can record all clicks, mouse movements, scrolls and form interactions of your visitors and replay them in a video to truly understand your visitors.

Sonn

IP: 19

U

Kamp

mona

[Dashboard](#)[Besucher](#)[Übersicht](#)[Besucher-Log](#)[Echtzeit](#)[Besucherkarte in Echtzeit](#)[Orte](#)[Geräte](#)[Software](#)[Zeiten](#)[Benutzer IDs](#)[Verhalten](#)[Akquisition](#)[Ziele](#)[Marketplace](#)

Besuch #12

Montag, 4. Januar 2021 00:03:27

2 Aktionen in 4 Sek.

- Wie dich ein Powernap effizienter und produktiver macht
[/powernap/](#)
- Wie ändere ich meine Glaubenssätze?
[/podcast-009/](#)

Besuch #11

Sonntag, 3. Januar 2021 23:08:19

2 Aktionen in 3 Minuten 24s

- Todo-Liste - Aufgaben effizienter planen und umsetzen
[/todo-Liste/](#)
- [cdn.podigee.com/uploads/u7001/63c4ac5c-8b48-4950-8578-9...](#)

Besuch #10

Sonntag, 3. Januar 2021 21:46:25

1 Aktionen

- Digital Planer2 - Selbstmanagement
[/digital-planer2/](#)

Besuch #9

Sonntag, 3. Januar 2021 20:10:49

4 Aktionen in 3 Minuten 51s

- Digital Planer 2 - Selbstmanagement
[/digital-planer-2/](#)
 - [/wp-content/uploads/2020/07/smartmockups_kcfxrjmi.jpg](#)
 - [/wp-content/uploads/2020/07/smartmockups_kcfycnzK.jpg](#)
- Digital Planer 2 - Selbstmanagement
[/digital-planer-2/](#)

Besuch #8

Sonntag, 3. Januar 2021 19:04:11

1 Aktionen

- Digital Planer2 - Selbstmanagement

[Besucherprofil ansehen](#)

e und Ausgeglichen...
the-und-ausgeglic...

[Besucherprofil ansehen](#)[Besucherprofil ansehen](#)[Besucherprofil ansehen](#)

自我管理
ontent=Die+perfekt...



SELBST-MANAGEMENT.BIZ

ALLE BESUCHE



Dashboard

Besucher

Übersicht

Besucher-Log

Echtzeit

Besucherkarte in Echtzeit

Orte

Geräte

Software

Zeiten

Benutzer IDs



































Verhalten

Akquisition

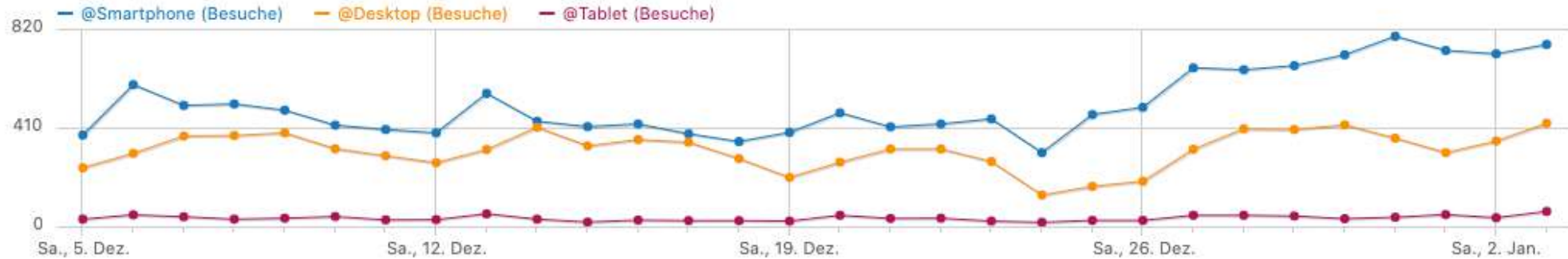
Ziele

Marketplace

Besuche in Echtzeit

DATUM	BESUCHE	AKTIONEN
Letzte 24 Stunden	1.294	1.988
Letzte 30 Minuten	23	27
Montag, 4. Januar - 07:57:54    iOS  		Direkte Zugriffe
Aktionen: 		
Montag, 4. Januar - 07:57:51     		Soziales Netzwerk: Facebook
Aktionen: 		
Montag, 4. Januar - 07:56:06     		 Google
Aktionen: 		
Montag, 4. Januar - 07:52:32 (9 Minuten 52s)     		Soziales Netzwerk: Facebook
Aktionen:    		
Montag, 4. Januar - 07:47:58     		Direkte Zugriffe
Aktionen: 		

Entwicklung von mehreren Zeilen



30 ▾

Gerätetyp: Vergleiche 3 Zeilen

-  **@Smartphone (Besuche)** zwischen 379 und 755, ↑ +99 % in diesem Zeitraum
-  **@Desktop (Besuche)** zwischen 243 und 428, ↑ +76 % in diesem Zeitraum
-  **@Tablet (Besuche)** zwischen 30 und 62, ↑ +107 % in diesem Zeitraum

» Wählen Sie eine andere Zeile zum Vergleichen

Verfügbare Metriken

Besuche ▾



SELBST-MANAGEMENT.BIZ

2021-01-03

ALLE BESUCHE



Dashboard

Besucher

Übersicht

Besucher-Log

Echtzeit

Besucherkarte in Echtzeit

Orte

Geräte

Software

Zeiten

Benutzer IDs

Verhalten

Akquisition

Ziele

Marketplace

Betriebssystem-Versionen

BETRIEBSSYSTEM-VERSION

EINDEUTIGE
BESUCHER

iOS	iOS 14.2	222
	Android 10	219
	Windows 10	175
	Mac 10.15	155
	Android 9	90
iOS	iOS 14.3	70
	Android 8.0	46
	Android 7.0	19
	Mac 10.13	17
iOS	iOS 13.7	16

1-10 von 40 [nächste >](#)

Verwandter Bericht: Betriebssystem-Familien

Browser

BROWSER

EINDEUTIGE
BESUCHER

	Mobile Safari	328
	Chrome Mobile	185
	unbekannt	163
	Safari	152
	Chrome	119
	Firefox	67
	Samsung Browser	56
	Microsoft Edge	50
	Chrome Mobile iOS	19
	Firefox Mobile	10

1-10 von 19 [nächste >](#)

Verwandter Bericht: Browser-Version

SELBST-MANAGEMENT.BIZ

2021-01-03

ALLE BESUCHE

- Dashboard
- Besucher**
 - Übersicht
 - Besucher-Log
 - Echtzeit
 - Besucherkarte in Echtzeit
 - Orte
 - Geräte
 - Software
 - Zeiten**
- Benutzer IDs

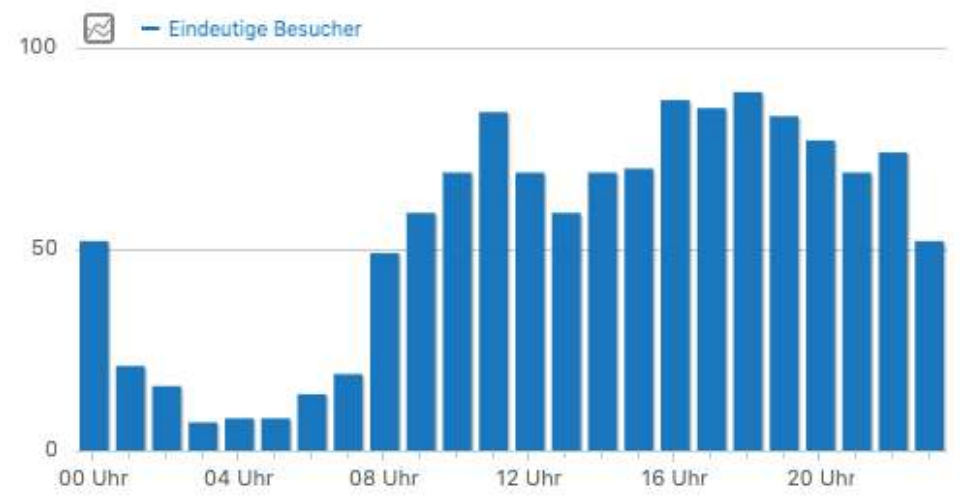
Verhalten

Akquisition

Ziele

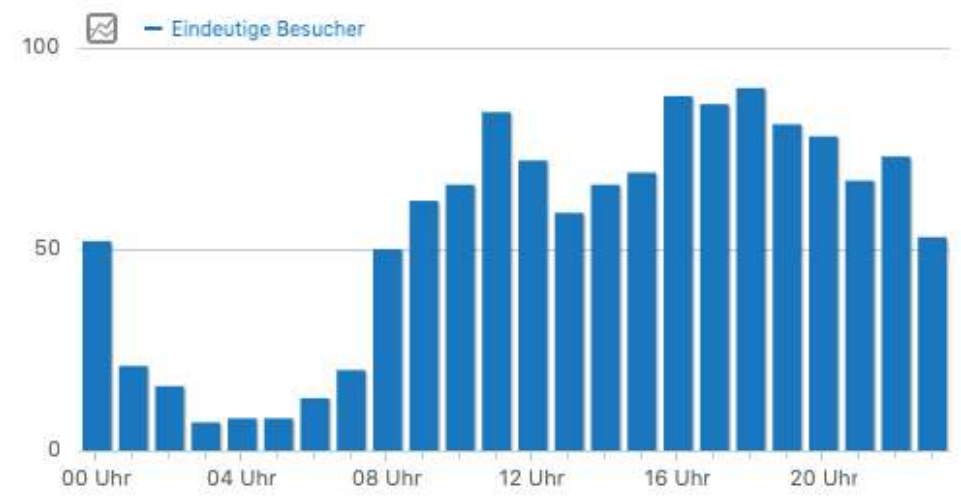
Marketplace

Besuche nach lokaler Zeit



Verwandter Bericht: Besuche nach Wochentagen

Besuche nach Server-Zeit





SELBST-MANAGEMENT.BIZ

DEZEMBER 2020

ALLE BESUCHE



Dashboard

Besucher

Verhalten

Seiten

Einstiegsseiten

Ausstiegsseiten

Seitentitel

Interne Suche

Ausgehende Verweise

Downloads

Ereignisse

Inhalte

Engagement

Übergänge

Performance

Übergänge

Typ der Aktion

Top 100 Beschriftungen

Seiten URL

/13-lern-tipps/ (1277 Seitenansichten)

Von internen Seiten

selbst-management.biz/meine-buecher/das-...-konzentration-steigern-fokus-erhoehen/ 74 %

selbst-management.biz/pareto-prinzip/ 6,3 %

selbst-management.biz/die-besten-13-zeitmanagement-tipps/ 5,3 %

selbst-management.biz/monat/ 4,2 %

selbst-management.biz/danke-fuer-deine-anmeldung-zum-monatsplaner/ 2,1 %

Others 8,4 %

/13-lern-tipps

1.277 Seitenansichten

Eingehender Traffic

95 von internen Seiten
 0 von internen Suchen
 1.029 von Suchmaschinen
 0 aus sozialen Netzwerken
 3 von Websites
 0 von Kampagnen
 66 direkte Zugriffe

Ausgehender Traffic

159 zu internen Seiten
 0 interne Suchen
 76 Downloads

Zu internen Seiten

selbst-management.biz/meine-buecher/das-...-konzentration-steigern-fokus-erhoehen/ 76 %

selbst-management.biz/monat/ 8,2 %

selbst-management.biz/pareto-prinzip/ 7,5 %

selbst-management.biz/die-besten-13-zeitmanagement-tipps/ 3,1 %

selbst-management.biz/danke-fuer-deine-anmeldung-zum-monatsplaner/ 1,3 %

Others 3,8 %



▾ SELBST-MANAGEMENT.BIZ

📅 VON 2020-12-28 BIS 2021-01-03

👤 ALLE BESUCHE



☰ Dashboard

👤 Besucher

🔔 Verhalten

📅 Akquisition

Übersicht

Alle Kanäle

Suchmaschinen und
Suchbegriffe

Websites

Soziale Netzwerke

Kampagnen

Kampagnen URL
Erzeuger

🎯 Ziele

🔄 Marketplace

Kanaltypen

KANALTYP	▼ BESUCHE	AKTIONEN	AKTIONEN PRO BESUCH	DURCHSCHNITTSZEIT AUF DER WEBSITE	ABSPRUNGRATE
⊕ Suchmaschinen	4.707	6.474	1,4	1 Minuten 5s	84 %
⊖ Soziale Netzwe...	1.669	2.177	1,3	36 Sek.	87 %

SOZIALES NETZWERK	▼ BESUCHE	AKTIONEN	AKTIONEN PRO BESUCH	DURCHSCHNITTSZEIT AUF DER WEBSITE	ABSPRUNGRATE
 Facebook	1.330	1.590	1,2	23 Sek.	91 %
 YouTube	191	379	2	2 Minuten 2s	64 %
 Pinterest	107	139	1,3	35 Sek.	84 %
 LinkedIn	32	52	1,6	56 Sek.	78 %
 Instagram	5	12	2,4	33 Sek.	20 %
 Twitter	3	3	1	0 Sek.	100 %
 Telegram	1	2	2	37 Sek.	0 %

Direkte Zugriffe

1.372

2.283

1,7

1 Minuten 46s

72 %



SELBST-MANAGEMENT.BIZ

VON 2020-12-28 BIS 2021-01-03

ALLE BESUCHE



Dashboard

Besucher

Verhalten

Akquisition

Übersicht

Alle Kanäle

Suchmaschinen und
Suchbegriffe

Websites

Soziale Netzwerke

Kampagnen

Kampagnen URL
Erzeuger

Ziele

Marketplace

Kampagnen URL Erzeuger

Das [URL Erzeuger Tool](#) lässt Sie direkt verwendbare URLs für Tracking Kampagnen in Matomo generieren. Siehe Dokumentation über [Kampagnen Tracking](#) für weitere Informationen.

Seiten-URL (Benötigt)

Die URL der Seite welche diese Kampagne betrifft, zum Beispiel 'http://example.org/offer.html'.

Parameter für Kampagnenname (Benötigt)

Wählen Sie einen Namen welcher beschreibt wozu die Kampagne erstellt wurde und der Ihre Kampagne von anderen Kampagnen abgrenzt. Zum Beispiel 'E-Mail-SommerDeals' or 'BezahlteWerbung-SommerDeals'.

Kampagnen Suchbegriff Parameter

(optional) Wenn Sie mehrere Kampagnen mit demselben Namen haben, können Sie diese Kampagnen durch die Spezifikation eines Suchbegriffs oder einer Unterkategorie unterscheiden.

URL GENERIEREN

ZURÜCKSETZEN

SELBST-MANAGEMENT.BIZ

VON 2020-12-28 BIS 2021-01-03

ALLE BESUCHE



- Dashboard
- Besucher
- Verhalten
- Akquisition
- Ziele
 - Übersicht
 - Kauf SMFS
 - Optin Monatsplaner
 - Ziele verwalten
- Marketplace

Ziel 'Optin Monatsplaner'

Besucher von <http://selbst-management.biz/> die sich den Monatsplaner herunterladen



140 Konversionen

1,69 % Gesamtkonversionsrate (Besuche, bei denen ein Ziel erreicht wurde)

Konversions-Überblick

- Beste Umsätze nach Länder: [Deutschland](#) , [Schweiz](#) and [Österreich](#)
- Beste Umsätze nach verweisenden Websites: [com.google.android.ap...](#), [deref.web.de](#) and [deref.gmx.net](#)



**MATOMO ist einfach,
übersichtlich und
datenschutzkonform.**

matomo Online Kurs

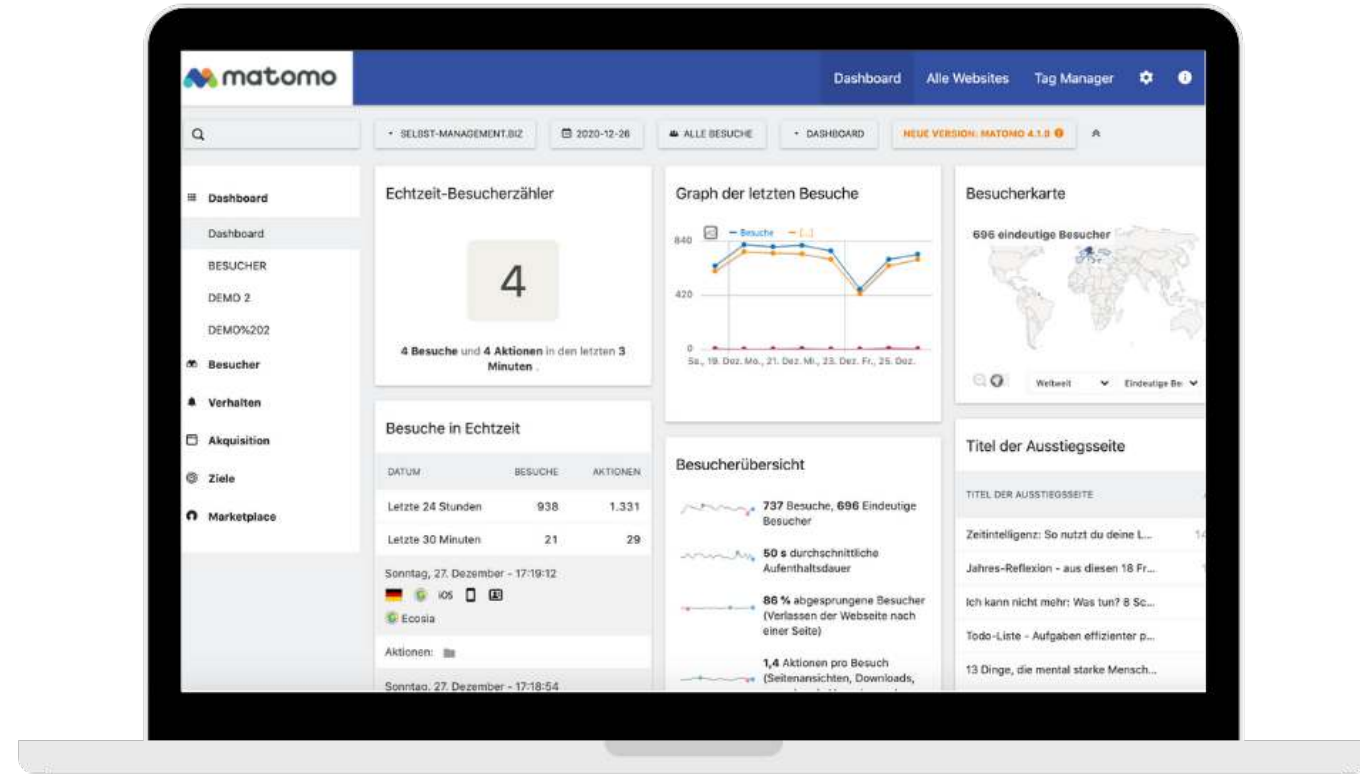
**Dein Begleiter für deine
datenschutzfreundliche
Webanalyse mit MATOMO**

Installation und Einbindung

Anpassung

Funktionen

Berichte



matomo Online Kurs

**Dein Begleiter für deine
datenschutzfreundliche
Webanalyse mit MATOMO**

Installation und Einbindung

Anpassung

Funktionen

Berichte

Du bekommst:

21 Lektionen in 6 Modulen

Über 2 Stunden Video Material

Checklisten und Workbooks

**Ein Forum für den Austausch mit
anderen MATOMO Anwendern**

matomo Online Kurs

WERT des Kurses Einige 100.000,- Euro ...

... wenn du an die Ersparnis der DSGVO Strafe denkst ;-)

Verkaufspreis: 97,- Euro

Einführungsangebot:

67,- Euro

Gültig bis Sonntag 10. Jänner 2021

<https://www.webdesign-coach.com/kurs-matomo/>

Jetzt bist
du
dran

